


CONTI CORRENTI POSTALI - Ricevuta di Versamento

BancoPosta

 sul c/c.n. 1008857615

di Euro

, 0 0

IMPORTO IN LETTERE

INTESTATO A: **PAGAMENTO IMU**

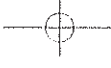
Codice Fiscale

Nome e Cognome/Ragione Sociale

data di nascita

sesso (M o F) Comune di nascita

Prov. Nasc.




Tipo Imp. (1) Imp. (2) Imp. (3) Imp. (4) Imp. (5) Imp. (6) Imp. (7) Imp. (8) Imp. (9) Imp. (10)	abbu. abbu. abbu. abbu. abbu. abbu. abbu. abbu. abbu. abbu.	abbu. abbu. abbu. abbu. abbu. abbu. abbu. abbu. abbu.	abbu. abbu. abbu. abbu. abbu. abbu. abbu. abbu. abbu.	abbu. abbu. abbu. abbu. abbu. abbu. abbu. abbu. abbu.
--	--	---	---	---

BOUO DELL'UFF. POSTALE

CONTI CORRENTI POSTALI - Ricevuta di Accreditamento

BancoPosta

 sul c/c.n. 1008857615

di Euro

, 0 0

T D 451 IMPORTO IN LETTERE

INTESTATO A: **PAGAMENTO IMU**

Codice Fiscale

Nome e Cognome/Ragione Sociale

data di nascita

sesso (M o F) Comune di nascita

Prov. Nasc.



Tipo Imp. (1) Imp. (2) Imp. (3) Imp. (4) Imp. (5) Imp. (6) Imp. (7) Imp. (8) Imp. (9) Imp. (10)	abbu. abbu. abbu. abbu. abbu. abbu. abbu. abbu. abbu.	abbu. abbu. abbu. abbu. abbu. abbu. abbu. abbu. abbu.	abbu. abbu. abbu. abbu. abbu. abbu. abbu. abbu. abbu.	abbu. abbu. abbu. abbu. abbu. abbu. abbu. abbu. abbu.
--	---	---	---	---

IMPORTANTE: NON SCRIVERE NELLA ZONA SOTTOSTANTE

001008857615 < 451 >



AVVERTENZE

Il bollettino deve essere compilato in ogni sua parte (con inchiostro nero o blu) e non deve recare abrasioni, correzioni o cancellature.
Le informazioni richieste vanno riportate in modo identico in ciascuno delle parti di cui si compone il bollettino.

ISTRUZIONI

Il versamento dell'IMU deve essere effettuato distintamente per ogni territorio nel cui territorio sono ubicati gli immobili. Se nell'ambito dello stesso comune il contribuente possiede più immobili soggetti ad imposizione, il versamento li deve comprendere tutti. Gli importi di ogni singolo rigo, indicati in corrispondenza delle varie tipologie di immobili, devono essere arrotondati all'euro per difetto, se la frazione è inferiore a € 0,49, o, per eccesso, se superiore, a detto importo. La somma di tali importi deve coincidere con quello totale del versamento. N.B. L'importo dell'IMU relativa all'abitazione principale deve essere esposto di netto della detrazione che va riportata nell'apposito campo del bollettino, senza arrotondamento, ma con gli eventuali decimali. I dati arrotondati devono essere riferiti al contribuente e compilati in ogni loro parte.

MODALITÀ DI COMPILAZIONE

- 1) Nello spazio "Codice Catastale" indicare il codice catastale del Comune nel cui territorio sono situati gli immobili; costituito da quattro caratteri (es. Comune di Roma, H501)
- 2) Nello spazio "Ravv." barrare la casella se il pagamento si riferisce al rivedimento.
- 3) Nello spazio "Immobili variati" barrare qualora siano intervenute delle variazioni per uno o più immobili che richiedano la presentazione della dichiarazione di variazione.
- 4) Nello spazio "Acc." barrare se il pagamento si riferisce all'acconto.
- 5) Nello spazio "Soldo" barrare se il pagamento si riferisce al saldo. Se il pagamento è effettuato in unica soluzione per acconto e saldo, barrare entrambe le caselle.
- 6) Nello spazio "anno di riferimento" indicare il numero degli immobili.
- 7) Nello spazio "anno di riferimento" deve essere indicato l'anno di imposta cui si riferisce il pagamento. Nel caso in cui sia barrata la spazio "Ravv." indicare l'anno in cui l'importo avrebbe dovuto essere versato.
- 8) Indicare l'importo della detrazione per l'abitazione principale.
- 9) Negli spazi importi indicare gli importi dovuti nelle quote da destinare a Stato e/o Comune.

